



Parqué

_lamett®

**Suelos
con vida**




Un suelo forma la base de cualquier habitación. Puedes tomártelo al pie de la letra, porque un buen suelo lleva la paz al interior. La cálida **sencillez de la naturaleza.** No importa lo duro que sea la vida. Con los pies en el suelo, todo ese ruido se reduce a un suave susurro, y cada momento en casa es un momento de serenidad. Nuestros suelos son un lienzo en blanco para una vida que tú mismo pintas. **Una vida que consiste en disfrutar.** Apreciar. Relajarse. Vivir, en el sentido más puro de la palabra.

— Naturaleza pura

Cuando afuera brama, dentro solo se escucha murmullo

Cualquiera que haya contemplado maravillado un árbol sabe que no hay nada tan bello y caprichoso como la naturaleza. Cada árbol del bosque es un poco diferente, perfecto en su imperfección. Y lo mismo ocurre con las tablas de tu suelo. Con amor y paciencia, seleccionamos los árboles más bellos, decidimos qué parte del tronco utilizar y elegimos el acabado adecuado.



Nada es tan puro como la naturaleza



Un interior a tu medida

En el parqué se puede vivir y disfrutar durante generaciones. Es el centro de atención de tu interior, la base que mantiene una belleza atemporal. Tu parqué marca el tono, así que es importante que se adapte a lo que eres. ¿Acaso las habitaciones en las que pasas más tiempo no forman un poco parte de ti?

Nuestras colecciones juegan con las tonalidades, los patrones y las vetas de la madera, ofreciendo un suelo para todos los gustos. ¿Te gustan las líneas modernas y limpias? ¿O prefieres que tu suelo sea acogedor y natural? ¡Tú eliges!

Paz en tu habitación, paz en tu cabeza

Los estudios lo demuestran una y otra vez: la naturaleza tiene un efecto calmante en nuestros sentidos. Aquellos que suelen pasear entre árboles sufren mucho menos de estrés o ansiedad. Disfrutar de la naturaleza nos equilibra. Y es exactamente este efecto el que trasladamos al interior con nuestros suelos de parqué. Con materiales orgánicos, colores terrosos y patrones de colocación naturales, creamos paz, armonía y comodidad en tu interior. Perfecto para aquellos a los que les gusta acurrucarse.



De la naturaleza, para la naturaleza

La madera es una de las opciones más ecológicas que puedes elegir para tu suelo. Como los árboles absorben dióxido de carbono y producen oxígeno, la madera se considera un producto neutro en carbono incluso después de la tala. Al fin y al cabo, los árboles también se replantan. Es un recurso renovable que conserva su belleza durante mucho tiempo y que, además, es fácil de reciclar. Y eso nos gusta.

— Vivir sobre parqué

El roble de la vida

No es de extrañar que en Lamett utilicemos roble para todas nuestras colecciones: este tipo de madera tan bonito y especial reúne todos los requisitos. Por naturaleza, el roble conoce múltiples variantes, desde su patrón hasta la estructura de las vetas. En esta estructura influyen el clima, las estaciones, el lugar donde ha crecido el roble y, naturalmente, el paso del tiempo. Por ejemplo, algunos árboles viven hasta doscientos años.

En cada colección, examinamos cuidadosamente cada tabla. Al hacerlo, prestamos atención a los nudos, los surcos, los matices y otras peculiaridades de la naturaleza. El roble varía por sí mismo desde un bonito marrón amarillento hasta un marrón oscuro intenso. Con tratamientos adicionales como el ahumado, el tintado, el envejecido o el coloreado, creamos el parqué a tu medida. Esto hace que destaque aún más el carácter de la madera: robusta, resistente, estilizada y elegante.

Lamett se hace sostenible

No se desperdicia ni una astilla

Los árboles purifican el aire. En otras palabras: no podemos prescindir de ellos. Por eso, para nuestros suelos solo utilizamos madera procedente de bosques gestionados de una manera sostenible. Suelen ser robles viejos que ya han cumplido en gran medida su función de proveedores de oxígeno. En su lugar, se plantan árboles nuevos y más jóvenes que extraen mucho más CO₂ del aire.

Utilizamos los troncos de la manera más eficiente posible. Para nuestro parqué técnico, combinamos una capa superior de roble de al menos 2,5 mm con tipos de madera más fáciles de conseguir, y de crecimiento más rápido, como el álamo o el abedul, por ejemplo. Durante el proceso de producción (léase: la transformación del árbol en tabla), transformamos los residuos de madera en pellets o tableros de fibra.



Albi Smoked Invisible




Albi Smoked Invisible

Parqué natural y sostenible

El parqué Lamett es, por tanto, un producto natural, derivado de fuentes renovables y sostenibles. Se puede lijar varias veces, lo que significa que podrás disfrutar de él toda la vida. Además, con el paso de los años, tu suelo será cada vez más bonito.

En caso de daños, el suelo se suele poder reparar sin perder su belleza original. Otro punto positivo: el parqué es cien por cien reciclable.





Albi Smoked Invisible

¿Por qué debes elegir parqué?

1 Porque el parqué dura muchos años

Un suelo con vida no solo debe ser atemporal, sino también sólido como una roca. Esto solo es posible utilizando los mejores materiales, y trabajando con amor y con todos los conocimientos necesarios. Los suelos Lamett están bien hechos y eso es algo que se nota.

3 Porque el parqué combina perfectamente con la calefacción por suelo radiante

Nuestro parqué irradia comodidad por sí solo, pero también es perfectamente compatible con la calefacción por suelo radiante. Solo la colección Viena prefiere mantener la calma. Infórmate bien sobre qué tipos de calefacción por suelo radiante combinan mejor con el suelo elegido.

5 Porque con Lamett eliges artesanía, experiencia y asesoramiento

El parqué está vivo y eso requiere un enfoque específico. En Lamett conocemos todos los entresijos de este oficio. Tanto antes, como durante y después de la instalación, estamos a tu servicio con nuestros años de experiencia y un sinfín de conocimientos técnicos. En lamett.eu también encontrarás muchas respuestas.

2 Porque Lamett es un símbolo de elegancia atemporal

Creemos en los caprichos de la naturaleza. Nos encanta el carácter que se esconde en un nudo, una veta única o un tono inesperado. Las modas, eso es otra cosa. Nos encanta su belleza atemporal que se adapta a la perfección a tu gusto personal. Rústico o moderno, claro u oscuro, siempre con estilo.

4 Porque el parqué de Lamett está totalmente acabado

Los suelos Lamett se acaban antes de su instalación. En cuanto el instalador haya hecho su trabajo y la cola esté seca podrás disfrutar de tu suelo inmediatamente.

Hasta 20 años de garantía

En Lamett sabemos que el parqué, colocado y mantenido según las reglas del oficio, conserva su belleza durante décadas. Por eso ofrecemos una garantía de 20 años para el parqué doméstico y de 10 años para el parqué comercial. Suficiente para toda una generación.

Tú eliges

¿Parqué multicapa o parqué macizo?

El parqué multicapa también se conoce como parqué laminado o parqué técnico. Este tipo de parqué está formado por tres o más capas de madera encoladas en ángulo recto. La capa superior (de al menos 2,5 mm de grosor) es de roble puro; las demás capas suelen ser de coníferas o de planchas. Gracias al encolado perpendicular, el parqué multicapa es mucho más estable y predecible que el parqué macizo. Todas nuestras colecciones, a excepción de la colección Viena, son de parqué multicapa.

Como su nombre indica, el parqué macizo consiste en un bloque de madera maciza en el que se inserta un machihembrado. Dado que estos suelos son sólidos, también son los más susceptibles de encogerse y dilatarse. La madera está viva y, por lo tanto, tiene un aspecto diferente cada temporada. Solo nuestra colección Vienna es de parqué macizo.

¿Sistema de machihembrado o sistema de cierre por clic?

Un parqué machihembrado, es decir, con lengüeta y ranura, se coloca encolado. Un sistema de clic permite instalar el suelo flotante, pero también se puede instalar encolado. Siempre es preferible una instalación encolada. Especialmente en combinación con la calefacción por suelo radiante, una instalación totalmente encolada es imprescindible. De este modo, obtendrá la mejor eficiencia térmica de su suelo.

¿Quieres conocer los pormenores?
Más información en lamett.eu.



Parqué multicapa (izquierda) y macizo (derecha)



Sistema de clic (izquierda) y sistema de machihembrado (derecha)

Bergamo Look Unfinished

Cada suelo tiene su propia personalidad

La madera para las colecciones se selecciona en función de determinadas características. Por lo tanto, la selección de la madera indica si se permiten nudos o grietas en los tablones y de qué tamaño pueden ser. La calidad también depende de la albura (madera joven de color más claro) y los matices de color.

	Diferencias de color o estructura	Albura	Nudos	Grietas
prime	ningunas	ningunas	ningunas	ningunas
1 bis	ligeras	ningunas	rellenados, hasta 10 mm	ningunas
rústico A	ligeras	limitado permitida	rellenados, hasta 15 mm	ningunas
rústico A+	presentes	limitado permitida	rellenados, hasta 30 mm	ningunas
rústico AB	vividas	limitado permitida	rellenados, hasta 30 mm	ningunas
rústico AB+	vividas	limitado permitida	rellenados, hasta 50 mm	ningunas
rústico B	muy vividas	ilimitado permitida	grandes e ilimitado	limitado permitida
rústico B+	muy vividas	ilimitado permitida	grandes e ilimitado	permitida



Albi Smoked Invisible



Oslo Paris Brown

En Lamett, creemos que el parqué que eliges es un reflejo de ti. ¿Te decantas por lo rústico, lo moderno, lo elegante o lo natural?



Albi Smoked Invisible

Bergamo Look Unfinished





Bergamo Look Unfinished

Rústico claro

En las colecciones rústicas claras, encontrarás menos nudos en la madera y su tamaño es limitado, al igual que los tonos de color. Las colecciones van de lo elegante a lo rústico.

Bergamo	20
Clusone	24
New York	26
Bergen	30
Oslo	34
Oslo en espiga	36



Albi Smoked Invisible

Rústico

Las colecciones rústicas respetan el capricho natural de la madera. Tonos vibrantes, nudos, patrones únicos... estas colecciones son ideales si quieres llevar la naturaleza al interior.

Carcassonne	40
Albi	44
Farm	48
Farm en espiga	50
Country	52
Ferme	54
Cottage	56
Cottage en espiga	58
Chalet	60
Chalet en espiga	62
Lodge	64
Tenda	66
Vienna <small>parqué macizo</small>	68



Bergamo Titanium

En el caso de Bergamo, solo se utiliza el duramen del tronco. Este suelo prácticamente no tiene nudos e incluso se filtra la albura al elegir las tablas.

Bergamo

1 bis

A 14 x A 190 x L 630 – 1900 mm

capa superior de 3 mm

acabado con aceite

sistema machihembrado

belleza natural

aspecto elegante



Look Unfinished

BRG 190-949



Natural

BRG 190-110



Titanium

BRG 190-075



Smoke

BRG 190-192



Black

BRG 190-423




Cotton White

BRG 190-073



Bergamo Cotton White



Bergamo Look Unfinished

Clusone

1 bis A 14 x A 190 x L 630 – 1900 mm capa superior de 3 mm

acabado con barniz mate sistema machihembrado

belleza natural aspecto elegante

Las tablas para este suelo se seleccionan con los mismos y estrictos criterios que para el Bergamo, pero están acabadas con una capa de barniz mate.



Look Unfinished

CLU-949



Natural

CLU-110



Cotton White

CLU-073



Black

CLU-423



Clusone Cotton White

New York

rústico A+

A 14 x A 190 x L 630 – 1860 mm

capa superior de 3,5 mm

acabado con barniz mate

sistema de clic

aspecto suave

Esta colección solo tiene unos pocos nudos diseminados, pero algo más de variaciones de color y estructura. Esto crea un efecto cálido y suave.



Wheat

NEW-004



Skyline Grey

NEW-268



Natural Plus

NEW-1827



Sunset

NEW-1819




Pure Plus

NEW-1821



Coffee

NEW-008



New York Coffee



New York Pure Plus



New York Skyline Grey



Bergen Mont Blanc

En Bergen están permitidos los nudos, la albura y las variaciones de color vibrantes. Si se sabe distribuir estas variaciones en la habitación, se obtiene un suelo único con un aspecto vivo y natural.

Bergen

- rústico AB
- A 15 x A 190 x L 630 – 1860 mm
- capa superior de 3 mm
- acabado con barniz mate
- sistema machihembrado
- intenso



Natural

BER 190-110



Pure

BER 190-284



Mont Blanc

BER 190-956



Invisible

BER 190-1817





Oslo Paris Brown

La colección Oslo está disponible en dos anchos. Los tablonés más estrechos tienen un aspecto algo más rústico.

Oslo

rústico AB

dos anchos

A 15 x A 150 x L 630 – 1860 mm

A 15 x A 190 x L 630 – 1860 mm

B 150 – capa superior de 3 mm

B 190 – capa superior de 3,5 mm

acabado con aceite

sistema machihembrado

aparición dinámica



Authentic Brown

OSL 190-958



Paris Brown

OSL 190-957



Pure

OSL 150-284 | OSL 190-284



Natural Oil

OSL 150-110 | OSL 190-110



Mont Blanc

OSL 150-956 | OSL 190-956

Oslo en espiga

rústico AB A 15 x A 125 x L 625 mm capa superior de 3 mm

acabado con aceite sistema machihembrado

aparición atemporal aspecto moderno

Esta espiga queda muy bien en habitaciones grandes, tanto en interiores contemporáneos como clásicos.




Pure

OSL HB-284




Natural

OSL HB-110



Mont Blanc

OSL HB-956



Oslo en espiga Pure



Bergen Mont Blanc



Bergamo Look Unfinished



Bergen Invisible



New York Pure Plus

Albi Smoked Invisible



Carcassonne

rústico B+ A 15 x A 220 x L 600 – 2200 mm

capa superior de 4 mm acabado con aceite

sistema machihembrado nudos y grietas

con mucho carácter robusto

En Carcassonne solo se utiliza duramen de roble de 200 años o más. Además, los cortes de sierra originales siguen siendo visibles. Junto con las grietas, esto aporta una apariencia exclusiva.

Lamett
40



Look Unfinished

CAR 220-949



Natural

CAR 220-110



Blanco

CAR 220-108



Black

CAR 220-423



Carcassonne Look Unfinished



Carcassonne DC Latte

Artesanía y técnica se unen en estos Deep Colours. Los colores únicos se obtienen mediante teñido por reacción, amor y mucha paciencia. Todos los suelos de madera evolucionan con la influencia de la luz. Tenga en cuenta que esto se ve incluso más con un suelo teñido.

Carcassonne

deep colours

rústico B+

A 15 x A 220 x L 600 – 2200 mm

capa superior de 4 mm

acabado con aceite

sistema machihembrado

nudos y grietas

con mucho carácter

robusto



DC Granola

CAR 220 DC-3203



DC Amaretto

CAR 220 DC-3206



DC Latte

CAR 220 DC-3242



DC Crumble

CAR 220 DC-3201



DC Caramel

CAR 220 DC-3202



DC Café au lait

CAR 220 DC-3241

Albi

rústico B+ A 14 x A 190 x L 600 – 1900 mm

capa superior de 3 mm acabado con aceite

sistema machihembrado atractivo absoluto

cepillado manual

Albi tiene un cepillado manual profundo y muy pronunciado. Los nudos y grietas sanos se dejan abiertos cuando es técnicamente posible.



Look Unfinished

ALB-949



Smoked Invisible

ALB-018



Biscuit

ALB-017



Vintage

ALB-955



Albi Look Unfinished



Albi Smoked Invisible



Albi Biscuit

Farm

rústico B+

A 15 x A 190 x L 600 – 1860 mm

capa superior de 3,5 mm

acabado con aceite

sistema machihembrado

ambiente rústico

versátil

pátina llamativa

Una colección auténtica con nudos, grietas y surcos envejecidos manualmente. ¡Pura artesanía!



White

FAR-099



Harvest

FAR-265



Antique

FAR-266



Pure

FAR-284



Old Church

FAR-938



Traditions

FAR-939



Farm Old Church



Farm en espiga Traditions

El método específico de instalación de la colección Farm en espiga hace que este suelo sea tan llamativo. Farm se raspa artesanalmente, ¡pura artesanía!

Farm en espiga

- rústico B+
- A 15 x A 125 x L 625 mm
- capa superior de 3 mm
- acabado con aceite
- sistema machihembrado
- ambiente rústico
- versátil
- pátina llamativa



White

FAR HB-099




Harvest

FAR HB-265




Antique

FAR HB-266



Pure

FAR HB-284



Old Church

FAR HB-938



Traditions

FAR HB-939

Country

rústico B+ A 15 x A 190 x L 600 – 1860 mm

capa superior de 3,5 mm acabado con aceite

sistema machihembrado belleza natural

nudos llamativos auténtico y cálido

Se trata manualmente de forma intensiva para resaltar su belleza natural. Country tiene nudos llamativos y grietas que solo se rellenan a medias.



White

COU-099



Smoked White

COU-262



Smoked Natural

COU-264



Double Smoked Pure

COU-929



Smoked Coffee

COU-940



Smoked Grey

COU-941



Country Smoked Natural



Ferme tiene un aspecto acogedor y rústico con sus numerosos nudos y llamativas grietas rellenas. Las tablas adquieren una pátina muy agradable a medida que se raspan manualmente una a una.

Ferme

rústico B A 14 x A 190 x L 650 – 1900 mm

capa superior de 3 mm acabado con barniz mate

sistema de clic Pátina nostálgica

marcadamente rústico



Natural

FER 190-110



Invisible

FER 190-1817

Cottage

- rústico B
- tres anchos
- A 14 x A 190 x L 650 – 1900 mm
- A 15 x A 260 x L 600 – 2200 mm
- A 15 x A 300 x L 700 – 2200 mm
- B 190 – capa superior de 3 mm
- B 260 – capa superior de 4 mm
- B 300 – capa superior de 4 mm
- acabado con barniz mate
- sistema de clic

Este suelo, que cuenta con un sistema de clic para una instalación rápida y sencilla, está disponible en tres anchos y se puede instalar encolado o flotante.




Natural COT 190-110 | COT 260-110 | COT 300-110



Invisible COT 190-1817 | COT 260-1817 | COT 300-1817



Mont Blanc COT 190-956



Paris Brown COT 190-957



Cottage Invisible



Ahora, la popular colección Cottage también está disponible en espiga. ¡Grandeza atemporal!


Cottage en espiga

- rústico B
- A 14 x A 120 x L 600 mm
- capa superior de 3 mm
- acabado con barniz mate
- sistema machihembrado
- 3 capas



Natural

COT HB-110



Invisible

COT HB-1817

Cottage en espiga Natural



Un suelo de madera no tiene por qué ser perfecto, sino todo lo contrario. Las grietas y nudos oscuros de la superficie de Chalet acentúan su dibujo único y caprichoso. Estas imperfecciones creadas por la naturaleza aportan a este parqué un poco más de personalidad.

Chalet

rústico B+

A 14 x A 190 x L 600 – 1900 mm

capa superior de 3 mm

acabado con aceite

sistema de clic



Natural

CHAL 190-110



Invisible

CHAL 190-1817

Chalet en espiga

rústico B A 14 x A 120 x L 600 mm


capa superior de 3 mm acabado con aceite

sistema machihembrado 3 capas



Natural

CHAL HB-110



Invisible

CHAL HB-1817

Chalet también se presenta con un patrón de colocación en espiga. Esto ofrece posibilidades adicionales, pero también dificulta la elección.



Chalet en espiga Invisible

Lodge

rústico B+

dos anchos

A 15 x A 190 x L 600 – 1900 mm

A 15 x A 220 x L 600 – 2200 mm

capa superior de 4 mm

acabado con aceite

sistema de clic

Lodge es una belleza natural. Los grandes nudos, intercalados con grietas diseminadas, acentúan su carácter rústico. Por otro lado, los sutiles matices de color y el bajo nivel de brillo crean un equilibrio sereno.



Natural

LOD 190-110 | LOD 220-110



Invisible

LOD 190-1817 | LOD 220-1817

Lodge Invisible

Tenda

rústico AB+

A 10 x A 150 x L 600 – 1900 mm

capa superior de 3 mm

acabado con barniz mate

sistema machihembrado

altura de instalación limitada

roble europeo

Tenda tiene un grosor total de 10 mm y una capa superior de roble de 3 mm. Ideal para renovaciones y para disfrutar durante muchos años.



Invisible

TEN 150-1817



Natural

TEN 150-110



Mont Blanc

TEN 150-956



Paris Brown

TEN 150-957



Tenda Invisible

Vienna

rústico AB+ dos anchos A 15 x A 120 x L 300 – 1800 mm

A 15 x A 150 x L 400 – 1900 mm sistema machihembrado

acabado con aceite calidez natural y clase

longitudes variables

Este suelo de roble macizo irradia calidez natural y clase, y destaca en cualquier interior. Las tablas rústicas están disponibles en dos anchos.



Look Unfinished VIE 120-949 | VIE 150-949



Natural Oil VIE 120-948 | VIE 150-948



White VIE 120-950 | VIE 150-950



Vienna Look Unfinished

Todos los accesorios necesarios

Lamett no solo es proveedor de suelos sino también de todos los complementos. Rodapiés. Perfiles. Cola. Productos de mantenimiento. Haz tus pedidos en un punto de venta o a través de nuestra tienda web.



Lamett Power Glue MS

Esta cola es perfecta para encolar parquet multicapa y macizo. El encolado garantiza un aspecto más ajustado y un suelo más silencioso. Con calefacción por suelo radiante, el encolado garantiza una eficacia óptima. Ten en cuenta también el peine de cola adecuado.

LPG MS 15 kg (ca 15 m²)

Peine de cola TKB 11-Wood

Suelo base Lamett Moist & Sound Protect

¿Optas por una colección con sistema de clic? En ese caso, también puedes instalar el suelo flotante. Para ello, debes prever un suelo base. Utiliza Lamett Moist & Sound Protect para obtener un resultado óptimo. Este suelo base tiene una barrera contra la humedad integrada y una banda solapada con una tira autoadhesiva. Por lo tanto, es fácil de instalar.

Moist & Sound Protect Underfloor — 1000 x 15000 x 2,5 mm



perfil de transición



perfil final



perfil en T

Perfiles

Nuestros perfiles 3 en 1 (aceite, barniz, sin tratar) se pueden utilizar como perfiles finales, en T o como perfiles de transición. Combinan a la perfección con tu parquet, independientemente de la colección. ¿Prefieres un look más serio? En ese caso, un perfil de aluminio puede aportar un toque de modernidad adicional. Los perfiles en T también están disponibles en los colores plata y bronce.

perfiles 3 en 1 — 62,8 x 2150 x 15,75 mm

aluminium T-profiel — 25 x 1000 x 9,5 mm



Plintos

También puedes personalizar los plintos (aceite, barniz, sin tratar) para adaptarlos a tu gusto y estilo. Puedes elegir entre plintos blancos o de chapa. Estos últimos están disponibles para todas las colecciones y colores.

plintos — 70 x 2200 x 14 mm

plintos blancos 6 cm — 60 x 2400 x 14 mm

plintos blancos 8 cm — 80 x 2400 x 14 mm



— Quiénes somos

Somos personas hasta la médula

Confiamos en nuestras máquinas todos los días. Para serrar árboles. Para lijar madera. Para cortar suelos. Nos gusta hacer las cosas bien, y eso empieza por un buen equipamiento. Pero no son las máquinas, sino las personas, las que hacen que las cosas sucedan en Lamett. Diseñamos suelos de parqué sobre los que se vive diariamente en un ambiente sereno. Suelos en los que la gente puede disfrutar de los pequeños placeres y de los momentos tiernos que hacen que la vida sea lo que es. Cerca de la madera, cerca de la piel.



Bien hecho y con mucho gusto

Esta filosofía se percibe a todos los niveles de la empresa. En Lamett se celebran los éxitos y se comparte la diversión. Una empresa no puede crecer de forma sana si su personal no está contento, por lo que el respeto, el autodesarrollo y la positividad son primordiales. Nos impulsa lo que hacemos, y eso es algo que también percibes como cliente. Tenemos una respuesta para cada pregunta, y en cada interacción parece filtrarse nuestra pasión y nuestro optimismo. Preferimos trabajar con proveedores y socios que comparten la misma actitud positiva. Todos nuestros socios son empresas que tratan a su gente con respeto y humanidad.

Siempre con una sonrisa

Sea lo que sea lo que necesitas, nuestro personal estará encantado de ayudarte.



Una muestra de artesanía

En nuestro taller cortamos muestras a medida, tanto para particulares como para distribuidores.

El corazón palpitante de Lamett

Desde nuestro almacén de Deerlijk (Bélgica), los suelos se envían a todos los rincones de Europa, y mucho más allá.



Una sólida reputación

En Lamett somos conocidos por nuestra calidad, mano de obra y servicio. Nos sentimos muy orgullosos de ello.





— En la práctica

La respuesta a todas sus preguntas sobre parqué

Con nuestros conocimientos y experiencia, siempre estamos dispuestos a orientar a los clientes en el aspecto técnico. Nuestra pasión y profesionalidad deben impregnar cada interacción. Nos apasiona lo que hacemos y solo queremos ofrecer lo mejor. Buscamos la mejor solución para cada problema y cada pregunta.

Con Lamett, tienes al socio perfecto. No solo para plantear preguntas técnicas, sino también para encontrar una solución que se adapte completamente a tus necesidades. Al fin y al cabo, de eso se trata.



Albi Smoked Invisible

Calefacción por suelo radiante: ¿sí o no?

¿Sabías que puedes combinar fácilmente el parquet con la calefacción por suelo radiante? Un sueño para aquellos a los que les guste andar descalzos, o a los que les guste la calefacción sostenible. Algunas cosas a tener en cuenta:

- Si la calefacción por suelo radiante es importante para ti, te recomendamos el parquet multicapa. Al estar encoladas las capas de madera en ángulo recto, la madera tiene menos posibilidades de encogerse o dilatarse por fluctuaciones de temperatura.
- También es mejor elegir el encolado completo. Esto garantiza la máxima

eficacia. De lo contrario, se forma una capa de aire aislante que hace más difícil calentar o enfriar la habitación.

- La madera es un producto natural. Por lo tanto, el parquet necesita tiempo para aclimatarse. Sigue siempre el protocolo de calentamiento y enfriamiento del sistema, y procede muy gradualmente.
- Adapta el tipo de calefacción por suelo radiante a tu parquet y a la habitación. Puedes leerlo todo en nuestra Biblia del parquet en lamett.eu.

La batalla de las capas protectoras: aceite o barniz

El aceite y el barniz protegen el parquet de la humedad, la suciedad y las manchas. Al fin y al cabo, en el parquet se vive, y así debe ser. Pero, ¿cuál es exactamente la diferencia entre ambos? ¿Y cómo saber cuál de los dos necesita tu suelo?

- Con un **parquet aceitado**, el aceite se aplica y se limpia hasta que las fibras de madera están completamente saturadas. Así se evita que la suciedad o la humedad penetren en la madera. Un mantenimiento regular y semestral nutre esta capa protectora, evitando las manchas. Importante: nunca se debe utilizar agua sin más, sino que se debe añadir un jabón adecuado (como el jabón natural Woca).
- En **parquets barnizados** se forma una película sobre la superficie de la madera. Esta sella completamente los poros, protegiendo el parquet de la humedad. Un parquet barnizado se puede mantener fácilmente con un limpiador para suelos barnizados. Importante: con el tiempo, el uso del suelo, así como las dilataciones y contracciones, provocarán arañazos apenas visibles a simple vista. Tu suelo permanecerá óptimamente protegido tratándolo anualmente con un abrillantador (como el abrillantador para suelos de madera Bona).

Casos difíciles para el parquet: madera en la cocina o el cuarto de baño

La cocina y el cuarto de baño son lugares donde se vive, se salpica y se trastea. Por lo tanto, desaconsejamos elegir parquet en estas habitaciones. Aunque cuides muy bien la madera y tomes todas las precauciones necesarias, tu suelo no durará tanto en estas zonas. Por este motivo, nuestra garantía no se aplica cuando se instala en estas zonas. Por mucho que nos gustaría que fuera de otro modo.




Albi Smoked Invisible

Cuidado con los arañazos

Con el tiempo, tu parqué adquirirá una pátina única que contará tu historia. Los pequeños arañazos y manchas suelen poder repararse fácilmente. Pero, por supuesto, siempre es mejor prevenir que curar. Con estos consejos, podrás disfrutar de un suelo que te durará toda la vida:

- Coloca almohadillas de fieltro en la base de las patas de los muebles.
- ¿Quieres mover un mueble? En ese caso, levántalo. El arrastre es desastroso, tanto para el parqué como para tu mueble.
- No dejes caer objetos afilados al suelo.
- Cuando vayas a pasar la aspiradora, acuérdate de ponerle el cepillo a la boquilla.
- Trata el suelo periódicamente con los productos de mantenimiento recomendados.



Bergamo Look Unfinished

La humedad ideal

La madera es un producto natural. Mientras que los árboles del bosque soportan la lluvia, las tablas del suelo son un poco más exigentes en lo que respecta a la humedad. A lo largo de las estaciones, tu parqué se expandirá y se contraerá de nuevo, pero con una humedad entre el 40 % y el 55 %, tu suelo estará mucho más contento.

¿Cómo se mantiene ese nivel de humedad? Una buena ventilación será de gran ayuda. Si tu aire es demasiado seco, un humidificador te puede ayudar. ¿Deseas obtener más información técnica sobre tu parqué? Descarga nuestra Biblia del parqué en lamett.eu.

El mantenimiento es esencial

Por muy bonito y de gran calidad que sea el parqué, también necesita un cuidado adecuado. Para el mantenimiento diario, puedes limpiar el parqué con una escoba o con un cepillo suave. Si prefieres aspirar, acuérdate siempre de ponerle el cepillo a la boquilla. Así evitarás los arañazos.

¿Tienes un parqué aceitado? En ese caso, nunca utilices agua pura para limpiar el suelo, sino que debes añadir un producto de mantenimiento nutritivo, como el jabón natural Woca. Una vez al año puedes utilizar un acondicionador nutritivo para mantenerlo más bonito. Es preferible hacerlo justo antes del invierno. Cuanto más nutrido esté tu suelo, mayor resistencia tendrá a las manchas, así como a la dilatación y a la contracción.

¿Tienes un parqué barnizado? Mantenlo siempre limpio con un limpiador para suelos barnizados como el Limpiador para suelos de madera Bona. Anualmente puedes restaurar la capa de barniz de tu parqué con un buen abrillantador, como el abrillantado para suelos de madera Bona.

Tres reglas de oro

- 1 Nunca uses demasiada agua en tu parqué.
- 2 Friega con agua tibia y con una fregona clásica o con una mopa.
- 3 Respeta las dosis correctas de los productos de mantenimiento.

Presentación de las colecciones

Colecciones rústicas claras



Bergamo

p. 20



Clusone

p. 24



New York

p. 26



Bergen

p. 30



Oslo

p. 34



Oslo en espiga

p. 36

Colecciones rústicas



Carcassonne

p. 40



Albi

p. 44



Farm

p. 48



Farm en espiga

p. 50



Country

p. 52



Ferme

p. 54



Cottage

p. 56



Cottage en espiga

p. 58



Chalet

p. 60



Chalet en espiga

p. 62



Lodge

p. 64



Tenda

p. 66



Vienna

p. 68



Albi Smoked Invisible

Ficha técnica

Colección	Colores	Código	Dimensiones	Capa superior	Rivestimiento	Estructura	Clasificación	Textura	Biselado	Instalación	Contenido de la caja	M ² per palet	Cajas per palet	Página
COLECCIONES RÚSTICAS CLARAS														
Bergamo	Cotton White	BRG 190-073	A 14 x A 190 x L 630 – 1900 mm	3 mm	Aceite	3 capas	1 Bis	Ligeramente cepillado	Biselados V en 2 lados	Machihembrado	2,166 m ²	119,13 m ²	55	20
	Titanium	BRG 190-075	A 14 x A 190 x L 630 – 1900 mm	3 mm	Aceite	3 capas	1 Bis	Ligeramente cepillado	Biselados V en 2 lados	Machihembrado	2,166 m ²	119,13 m ²	55	20
	Natural	BRG 190-110	A 14 x A 190 x L 630 – 1900 mm	3 mm	Aceite	3 capas	1 Bis	Ligeramente cepillado	Biselados V en 2 lados	Machihembrado	2,166 m ²	119,13 m ²	55	20
	Smoke	BRG 190-192	A 14 x A 190 x L 630 – 1900 mm	3 mm	Aceite	3 capas	1 Bis	Ligeramente cepillado	Biselados V en 2 lados	Machihembrado	2,166 m ²	119,13 m ²	55	20
	Black	BRG 190-423	A 14 x A 190 x L 630 – 1900 mm	3 mm	Aceite	3 capas	1 Bis	Ligeramente cepillado	Biselados V en 2 lados	Machihembrado	2,166 m ²	119,13 m ²	55	20
	Look Unfinished	BRG 190-949	A 14 x A 190 x L 630 – 1900 mm	3 mm	Aceite	3 capas	1 Bis	Ligeramente cepillado	Biselados V en 2 lados	Machihembrado	2,166 m ²	119,13 m ²	55	20
Clusone	Cotton White	CLU-073	A 14 x A 190 x L 630 – 1900 mm	3 mm	Barniz mate	3 capas	1 Bis	Ligeramente cepillado	Biselados V en 2 lados	Machihembrado	2,166 m ²	119,13 m ²	55	24
	Natural	CLU-110	A 14 x A 190 x L 630 – 1900 mm	3 mm	Barniz mate	3 capas	1 Bis	Ligeramente cepillado	Biselados V en 2 lados	Machihembrado	2,166 m ²	119,13 m ²	55	24
	Black	CLU-423	A 14 x A 190 x L 630 – 1900 mm	3 mm	Barniz mate	3 capas	1 Bis	Ligeramente cepillado	Biselados V en 2 lados	Machihembrado	2,166 m ²	119,13 m ²	55	24
	Look Unfinished	CLU-949	A 14 x A 190 x L 630 – 1900 mm	3 mm	Barniz mate	3 capas	1 Bis	Ligeramente cepillado	Biselados V en 2 lados	Machihembrado	2,166 m ²	119,13 m ²	55	24
New York	Natural Plus	NEW-1827	A 14 x A 190 x L 630 – 1860 mm	3,5 mm	Barniz mate	3 capas	Rústico A+	Ligeramente cepillado	Biselados V en 4 lados	Sistema de clic	2,120 m ²	106,00 m ²	50	26
	Wheat	NEW-004	A 14 x A 190 x L 630 – 1860 mm	3,5 mm	Barniz mate	3 capas	Rústico A+	Ligeramente cepillado	Biselados V en 4 lados	Sistema de clic	2,120 m ²	106,00 m ²	50	26
	Coffee	NEW-008	A 14 x A 190 x L 630 – 1860 mm	3,5 mm	Barniz mate	3 capas	Rústico A+	Ligeramente cepillado	Biselados V en 4 lados	Sistema de clic	2,120 m ²	106,00 m ²	50	26
	Skyline Grey	NEW-268	A 14 x A 190 x L 630 – 1860 mm	3,5 mm	Barniz mate	3 capas	Rústico A+	Ligeramente cepillado	Biselados V en 4 lados	Sistema de clic	2,120 m ²	106,00 m ²	50	26
	Sunset	NEW-1819	A 14 x A 190 x L 630 – 1860 mm	3,5 mm	Barniz mate	3 capas	Rústico A+	Ligeramente cepillado	Biselados V en 4 lados	Sistema de clic	2,120 m ²	106,00 m ²	50	26
	Pure Plus	NEW-1821	A 14 x A 190 x L 630 – 1860 mm	3,5 mm	Barniz mate	3 capas	Rústico A+	Ligeramente cepillado	Biselados V en 4 lados	Sistema de clic	2,120 m ²	106,00 m ²	50	26
Bergen	Natural	BER 190-110	A 15 x A 190 x L 630 – 1860 mm	3 mm	Barniz mate	3 capas	Rústico AB	Ligeramente cepillado	Biselados V en 4 lados	Machihembrado	2,120 m ²	84,80 m ²	40	30
	Pure	BER 190-284	A 15 x A 190 x L 630 – 1860 mm	3 mm	Barniz mate	3 capas	Rústico AB	Ligeramente cepillado	Biselados V en 4 lados	Machihembrado	2,120 m ²	84,80 m ²	40	30
	Mont Blanc	BER 190-956	A 15 x A 190 x L 630 – 1860 mm	3 mm	Barniz mate	3 capas	Rústico AB	Ligeramente cepillado	Biselados V en 4 lados	Machihembrado	2,120 m ²	84,80 m ²	40	30
	Invisible	BER 190-1817	A 15 x A 190 x L 630 – 1860 mm	3 mm	Barniz mate	3 capas	Rústico AB	Ligeramente cepillado	Biselados V en 4 lados	Machihembrado	2,120 m ²	84,80 m ²	40	30
Oslo	Natural	OSL 150-110	A 15 x A 150 x L 630 – 1860 mm	3 mm	Aceite	3 capas	Rústico AB	Ligeramente cepillado	Biselados V en 4 lados	Machihembrado	2,232 m ²	107,14 m ²	48	34
	Pure	OSL 150-284	A 15 x A 150 x L 630 – 1860 mm	3 mm	Aceite	3 capas	Rústico AB	Ligeramente cepillado	Biselados V en 4 lados	Machihembrado	2,232 m ²	107,14 m ²	48	34
	Mont Blanc	OSL 150-956	A 15 x A 150 x L 630 – 1860 mm	3 mm	Aceite	3 capas	Rústico AB	Ligeramente cepillado	Biselados V en 4 lados	Machihembrado	2,232 m ²	107,14 m ²	48	34
	Natural Oil	OSL 190-110	A 15 x A 190 x L 630 – 1860 mm	3,5 mm	Aceite	3 capas	Rústico AB	Ligeramente cepillado	Biselados V en 4 lados	Machihembrado	2,120 m ²	84,80 m ²	40	34
	Pure	OSL 190-284	A 15 x A 190 x L 630 – 1860 mm	3,5 mm	Aceite	3 capas	Rústico AB	Ligeramente cepillado	Biselados V en 4 lados	Machihembrado	2,120 m ²	84,80 m ²	40	34
	Mont Blanc	OSL 190-956	A 15 x A 190 x L 630 – 1860 mm	3,5 mm	Aceite	3 capas	Rústico AB	Ligeramente cepillado	Biselados V en 4 lados	Machihembrado	2,120 m ²	84,80 m ²	40	34
	Paris Brown	OSL 190-957	A 15 x A 190 x L 630 – 1860 mm	3,5 mm	Aceite	3 capas	Rústico AB	Ligeramente cepillado	Biselados V en 4 lados	Machihembrado	2,120 m ²	84,80 m ²	40	34
	Authentic Brown	OSL 190-958	A 15 x A 190 x L 630 – 1860 mm	3,5 mm	Aceite	3 capas	Rústico AB	Ligeramente cepillado	Biselados V en 4 lados	Machihembrado	2,120 m ²	84,80 m ²	40	34
Oslo en espiga	Natural	OSL HB-110	A 15 x A 125 x L 625 mm	3 mm	Aceite	Multicapa	Rústico AB	Ligeramente cepillado	Biselados V en 4 lados	Machihembrado	1,250 m ²	80,00 m ²	64	36
	Pure	OSL HB-284	A 15 x A 125 x L 625 mm	3 mm	Aceite	Multicapa	Rústico AB	Ligeramente cepillado	Biselados V en 4 lados	Machihembrado	1,250 m ²	80,00 m ²	64	36
	Mont Blanc	OSL HB-956	A 15 x A 125 x L 625 mm	3 mm	Aceite	Multicapa	Rústico AB	Ligeramente cepillado	Biselados V en 4 lados	Machihembrado	1,250 m ²	80,00 m ²	64	36
COLECCIONES RÚSTICAS														
Carcassonne	Blanco	CAR 220-108	A 15 x A 220 x L 600 – 2200 mm	4 mm	Aceite	3 capas	Rústico B+	Muy cepillado	Biselados V en 2 lados	Machihembrado	2,904 m ²	116,16 m ²	40	40
	Natural	CAR 220-110	A 15 x A 220 x L 600 – 2200 mm	4 mm	Aceite	3 capas	Rústico B+	Muy cepillado	Biselados V en 2 lados	Machihembrado	2,904 m ²	116,16 m ²	40	40
	Black	CAR 220-423	A 15 x A 220 x L 600 – 2200 mm	4 mm	Aceite	3 capas	Rústico B+	Muy cepillado	Biselados V en 2 lados	Machihembrado	2,904 m ²	116,16 m ²	40	40
	Look Unfinished	CAR 220-949	A 15 x A 220 x L 600 – 2200 mm	4 mm	Aceite	3 capas	Rústico B+	Muy cepillado	Biselados V en 2 lados	Machihembrado	2,904 m ²	116,16 m ²	40	40
	DC Granola	CAR 220 DC-3203	A 15 x A 220 x L 600 – 2200 mm	4 mm	Aceite	3 capas	Rústico B+	Muy cepillado	Biselados V en 2 lados	Machihembrado	2,904 m ²	116,16 m ²	40	40
	DC Amaretto	CAR 220 DC-3206	A 15 x A 220 x L 600 – 2200 mm	4 mm	Aceite	3 capas	Rústico B+	Muy cepillado	Biselados V en 2 lados	Machihembrado	2,904 m ²	116,16 m ²	40	40
	DC Latte	CAR 220 DC-3242	A 15 x A 220 x L 600 – 2200 mm	4 mm	Aceite	3 capas	Rústico B+	Muy cepillado	Biselados V en 2 lados	Machihembrado	2,904 m ²	116,16 m ²	40	40
	DC Crumble	CAR 220 DC-3201	A 15 x A 220 x L 600 – 2200 mm	4 mm	Aceite	3 capas	Rústico B+	Muy cepillado	Biselados V en 2 lados	Machihembrado	2,904 m ²	116,16 m ²	40	40
	DC Caramel	CAR 220 DC-3202	A 15 x A 220 x L 600 – 2200 mm	4 mm	Aceite	3 capas	Rústico B+	Muy cepillado	Biselados V en 2 lados	Machihembrado	2,904 m ²	116,16 m ²	40	40
	DC Café au lait	CAR 220 DC-3241	A 15 x A 220 x L 600 – 2200 mm	4 mm	Aceite	3 capas	Rústico B+	Muy cepillado	Biselados V en 2 lados	Machihembrado	2,904 m ²	116,16 m ²	40	40
Albi	Biscuit	ALB-017	A 14 x A 190 x L 600 – 1900 mm	3 mm	Aceite	3 capas	Rústico B+	Muy cepillado	Biselados V en 2 lados	Machihembrado	2,166 m ²	119,13 m ²	55	44
	Smoked Invisible	ALB-018	A 14 x A 190 x L 600 – 1900 mm	3 mm	Aceite	3 capas	Rústico B+	Muy cepillado	Biselados V en 2 lados	Machihembrado	2,166 m ²	119,13 m ²	55	44
	Look Unfinished	ALB-949	A 14 x A 190 x L 600 – 1900 mm	3 mm	Aceite	3 capas	Rústico B+	Muy cepillado	Biselados V en 2 lados	Machihembrado	2,166 m ²	119,13 m ²	55	44
	Vintage	ALB-955	A 14 x A 190 x L 600 – 1900 mm	3 mm	Aceite	3 capas	Rústico B+	Muy cepillado	Biselados V en 2 lados	Machihembrado	2,166 m ²	119,13 m ²	55	44

Ficha técnica

Colección	Colores	Código	Dimensiones	Capa superior	Rivestimiento	Estructura	Clasificación	Textura	Biselado	Instalación	Contenido de la caja	M ² per palet	Cajas per palet	Página
COLECCIONES RÚSTICAS														
Farm	White	FAR-099	A 15 x A 190 x L 600 – 1860 mm	3,5 mm	Aceite	3 capas	Rústico B+	Cepillado y raspado	Biselados V en 4 lados	Machihembrado	2,120 m ²	84,80 m ²	40	48
	Harvest	FAR-265	A 15 x A 190 x L 600 – 1860 mm	3,5 mm	Aceite	3 capas	Rústico B+	Cepillado y raspado	Biselados V en 4 lados	Machihembrado	2,120 m ²	84,80 m ²	40	48
	Antique	FAR-266	A 15 x A 190 x L 600 – 1860 mm	3,5 mm	Aceite	3 capas	Rústico B+	Cepillado y raspado	Biselados V en 4 lados	Machihembrado	2,120 m ²	84,80 m ²	40	48
	Pure	FAR-284	A 15 x A 190 x L 600 – 1860 mm	3,5 mm	Aceite	3 capas	Rústico B+	Cepillado y raspado	Biselados V en 4 lados	Machihembrado	2,120 m ²	84,80 m ²	40	48
	Old Church	FAR-938	A 15 x A 190 x L 600 – 1860 mm	3,5 mm	Aceite	3 capas	Rústico B+	Cepillado y raspado	Biselados V en 4 lados	Machihembrado	2,120 m ²	84,80 m ²	40	48
	Traditions	FAR-939	A 15 x A 190 x L 600 – 1860 mm	3,5 mm	Aceite	3 capas	Rústico B+	Cepillado y raspado	Biselados V en 4 lados	Machihembrado	2,120 m ²	84,80 m ²	40	48
Farm en espiga	Antique	FAR HB-266	A 15 x A 125 x L 625 mm	3 mm	Aceite	Multicapa	Rústico B+	Cepillado y raspado	Biselados V en 4 lados	Machihembrado	1,250 m ²	80,00 m ²	64	50
	Old Church	FAR HB-938	A 15 x A 125 x L 625 mm	3 mm	Aceite	Multicapa	Rústico B+	Cepillado y raspado	Biselados V en 4 lados	Machihembrado	1,250 m ²	80,00 m ²	64	50
	Traditions	FAR HB-939	A 15 x A 125 x L 625 mm	3 mm	Aceite	Multicapa	Rústico B+	Cepillado y raspado	Biselados V en 4 lados	Machihembrado	1,250 m ²	80,00 m ²	64	50
	White	FAR HB-099	A 15 x A 125 x L 625 mm	3 mm	Aceite	Multicapa	Rústico B+	Cepillado y raspado	Biselados V en 4 lados	Machihembrado	1,250 m ²	80,00 m ²	64	50
	Harvest	FAR HB-265	A 15 x A 125 x L 625 mm	3 mm	Aceite	Multicapa	Rústico B+	Cepillado y raspado	Biselados V en 4 lados	Machihembrado	1,250 m ²	80,00 m ²	64	50
	Pure	FAR HB-284	A 15 x A 125 x L 625 mm	3 mm	Aceite	Multicapa	Rústico B+	Cepillado y raspado	Biselados V en 4 lados	Machihembrado	1,250 m ²	80,00 m ²	64	50
Country	White	COU-099	A 15 x A 190 x L 600 – 1860 mm	3,5 mm	Aceite	3 capas	Rústico B+	Cepillado	Biselados V en 2 lados	Machihembrado	2,120 m ²	84,80 m ²	40	52
	Smoked White	COU-262	A 15 x A 190 x L 600 – 1860 mm	3,5 mm	Aceite	3 capas	Rústico B+	Cepillado	Biselados V en 2 lados	Machihembrado	2,120 m ²	84,80 m ²	40	52
	Smoked Natural	COU-264	A 15 x A 190 x L 600 – 1860 mm	3,5 mm	Aceite	3 capas	Rústico B+	Cepillado	Biselados V en 2 lados	Machihembrado	2,120 m ²	84,80 m ²	40	52
	Double Smoked Pure	COU-929	A 15 x A 190 x L 600 – 1860 mm	3,5 mm	Aceite	3 capas	Rústico B+	Cepillado	Biselados V en 2 lados	Machihembrado	2,120 m ²	84,80 m ²	40	52
	Smoked Coffee	COU-940	A 15 x A 190 x L 600 – 1860 mm	3,5 mm	Aceite	3 capas	Rústico B+	Cepillado	Biselados V en 2 lados	Machihembrado	2,120 m ²	84,80 m ²	40	52
	Smoked Grey	COU-941	A 15 x A 190 x L 600 – 1860 mm	3,5 mm	Aceite	3 capas	Rústico B+	Cepillado	Biselados V en 2 lados	Machihembrado	2,120 m ²	84,80 m ²	40	52
Ferme	Natural	FER 190-110	A 14 x A 190 x L 650 – 1900 mm	3 mm	Barniz mate	3 capas	Rústico B	Cepillado y raspado	Biselados V en 4 lados	Sistema de clic	2,166 m ²	119,13 m ²	55	54
	Invisible	FER 190-1817	A 14 x A 190 x L 650 – 1900 mm	3 mm	Barniz mate	3 capas	Rústico B	Cepillado y raspado	Biselados V en 4 lados	Sistema de clic	2,166 m ²	119,13 m ²	55	54
Cottage	Natural	COT 190-110	A 14 x A 190 x L 650 – 1900 mm	3 mm	Barniz mate	3 capas	Rústico B	Ligeramente cepillado	Biselados V en 4 lados	Sistema de clic	2,166 m ²	119,13 m ²	55	56
	Invisible	COT 190-1817	A 14 x A 190 x L 650 – 1900 mm	3 mm	Barniz mate	3 capas	Rústico B	Ligeramente cepillado	Biselados V en 4 lados	Sistema de clic	2,166 m ²	119,13 m ²	55	56
	Mont Blanc	COT 190-956	A 14 x A 190 x L 650 – 1900 mm	3 mm	Barniz mate	3 capas	Rústico B	Ligeramente cepillado	Biselados V en 4 lados	Sistema de clic	2,166 m ²	119,13 m ²	55	56
	Paris Brown	COT 190-957	A 14 x A 190 x L 650 – 1900 mm	3 mm	Barniz mate	3 capas	Rústico B	Ligeramente cepillado	Biselados V en 4 lados	Sistema de clic	2,166 m ²	119,13 m ²	55	56
	Natural	COT 260-110	A 15 x A 260 x L 600 – 2200 mm	4 mm	Barniz mate	3 capas	Rústico B	Ligeramente cepillado	Biselados V en 4 lados	Sistema de clic	3,432 m ²	137,28 m ²	40	56
	Invisible	COT 260-1817	A 15 x A 260 x L 600 – 2200 mm	4 mm	Barniz mate	3 capas	Rústico B	Ligeramente cepillado	Biselados V en 4 lados	Sistema de clic	3,432 m ²	137,28 m ²	40	56
	Natural	COT 300-110	A 15 x A 300 x L 700 – 2200 mm	4 mm	Barniz mate	3 capas	Rústico B	Ligeramente cepillado	Biselados V en 4 lados	Sistema de clic	2,640 m ²	126,72 m ²	48	56
	Invisible	COT 300-1817	A 15 x A 300 x L 700 – 2200 mm	4 mm	Barniz mate	3 capas	Rústico B	Ligeramente cepillado	Biselados V en 4 lados	Sistema de clic	2,640 m ²	126,72 m ²	48	56
Cottage en espiga	Natural	COT HB-110	A 14 x A 120 x L 600 mm	3 mm	Barniz mate	3 capas	Rústico B	Ligeramente cepillado	Biselados V en 4 lados	Machihembrado	1,440 m ²	138,24 m ²	96	58
	Invisible	COT HB-1817	A 14 x A 120 x L 600 mm	3 mm	Barniz mate	3 capas	Rústico B	Ligeramente cepillado	Biselados V en 4 lados	Machihembrado	1,440 m ²	138,24 m ²	96	58
Chalet	Natural	CHAL 190-110	A 14 x A 190 x L 600 – 1900 mm	3 mm	Aceite	3 capas	Rústico B+	Ligeramente cepillado	Biselados V en 4 lados	Sistema de clic	2,888 m ²	129,96 m ²	45	60
	Invisible	CHAL 190-1817	A 14 x A 190 x L 600 – 1900 mm	3 mm	Aceite	3 capas	Rústico B+	Ligeramente cepillado	Biselados V en 4 lados	Sistema de clic	2,888 m ²	129,96 m ²	45	60
Chalet en espiga	Natural	CHAL HB-110	A 14 x A 120 x L 600 mm	3 mm	Aceite	3 capas	Rústico B	Ligeramente cepillado	Biselados V en 4 lados	Machihembrado	1,440 m ²	138,24 m ²	96	62
	Invisible	CHAL HB-1817	A 14 x A 120 x L 600 mm	3 mm	Aceite	3 capas	Rústico B	Ligeramente cepillado	Biselados V en 4 lados	Machihembrado	1,440 m ²	138,24 m ²	96	62
Lodge	Natural	LOD 190-110	A 15 x A 190 x L 600 – 1900 mm	4 mm	Aceite	3 capas	Rústico B+	Ligeramente cepillado	Biselados V en 4 lados	Sistema de clic	2,888 m ²	115,52 m ²	40	64
	Invisible	LOD 190-1817	A 15 x A 190 x L 600 – 1900 mm	4 mm	Aceite	3 capas	Rústico B+	Ligeramente cepillado	Biselados V en 4 lados	Sistema de clic	2,888 m ²	115,52 m ²	40	64
	Natural	LOD 220-110	A 15 x A 220 x L 600 – 2200 mm	4 mm	Aceite	3 capas	Rústico B+	Ligeramente cepillado	Biselados V en 4 lados	Sistema de clic	2,904 m ²	116,16 m ²	40	64
	Invisible	LOD 220-1817	A 15 x A 220 x L 600 – 2200 mm	4 mm	Aceite	3 capas	Rústico B+	Ligeramente cepillado	Biselados V en 4 lados	Sistema de clic	2,904 m ²	116,16 m ²	40	64
Tenda	Natural	TEN 150-110	A 10 x A 150 x L 600 – 1900 mm	3 mm	Barniz mate	Multicapa	Rústico AB+	Medio cepillado	Biselados V en 4 lados	Machihembrado	2,850 m ²	153,90 m ²	54	66
	Invisible	TEN 150-1817	A 10 x A 150 x L 600 – 1900 mm	3 mm	Barniz mate	Multicapa	Rústico AB+	Medio cepillado	Biselados V en 4 lados	Machihembrado	2,850 m ²	153,90 m ²	54	66
	Mont Blanc	TEN 150-956	A 10 x A 150 x L 600 – 1900 mm	3 mm	Barniz mate	Multicapa	Rústico AB+	Medio cepillado	Biselados V en 4 lados	Machihembrado	2,850 m ²	153,90 m ²	54	66
	Paris Brown	TEN 150-957	A 10 x A 150 x L 600 – 1900 mm	3 mm	Barniz mate	Multicapa	Rústico AB+	Medio cepillado	Biselados V en 4 lados	Machihembrado	2,850 m ²	153,90 m ²	54	66
Vienna	Look Unfinished	VIE 120-950	A 15 x A 120 x L 300 – 1800 mm		Aceite	Macizo	Rústico AB+	Ligeramente cepillado	Biselados V en 4 lados	Machihembrado	1,512 m ²	74,09 m ²	49	68
	Natural Oil	VIE 120-949	A 15 x A 120 x L 300 – 1800 mm		Aceite	Macizo	Rústico AB+	Ligeramente cepillado	Biselados V en 4 lados	Machihembrado	1,512 m ²	74,09 m ²	49	68
	White	VIE 120-948	A 15 x A 120 x L 300 – 1800 mm		Aceite	Macizo	Rústico AB+	Ligeramente cepillado	Biselados V en 4 lados	Machihembrado	1,512 m ²	74,09 m ²	49	68
	Look Unfinished	VIE 150-950	A 15 x A 150 x L 400 – 1900 mm		Aceite	Macizo	Rústico AB+	Ligeramente cepillado	Biselados V en 4 lados	Machihembrado	1,710 m ²	61,56 m ²	36	68
	Natural Oil	VIE 150-949	A 15 x A 150 x L 400 – 1900 mm		Aceite	Macizo	Rústico AB+	Ligeramente cepillado	Biselados V en 4 lados	Machihembrado	1,710 m ²	61,56 m ²	36	68
	White	VIE 150-948	A 15 x A 150 x L 400 – 1900 mm		Aceite	Macizo	Rústico AB+	Ligeramente cepillado	Biselados V en 4 lados	Machihembrado	1,710 m ²	61,56 m ²	36	68

Estaremos encantados de ayudarte a elegir

Nuestros suelos de parqué irradian calidez, confort y tranquilidad. Obviamente, también queremos transmitir estos valores como personas y como marca. Siempre estamos preparados para dar consejos, conocimientos y respuestas. Eso es importante, porque elegir el suelo adecuado lo es. ¿No sabes por dónde empezar? Estaremos encantados de ayudarte en el proceso.



Pide muestras de tu parqué favorito

¿Te gustaría no solo ver un suelo, sino también sentirlo antes de decidirte? Eso nos parece muy lógico. Pide muestras de tu nuevo suelo en lamett.eu y siente la superficie que vas a pisar.

Como el parqué procede directamente de la naturaleza, no hay dos tablas iguales. Una muestra ofrece una buena idea de la colección, pero no siempre muestra todas sus características. Por lo tanto, no te fíes únicamente de una muestra, fíjate también en las fotos del sitio web, en las referencias, las redes sociales, etc.

[Pide muestras en lamett.eu](https://lamett.eu)

Encuentra la sala de exposición más cercana

No dejes de visitar una sala de exposición para ver tus suelos favoritos en vivo y en directo. Al fin y al cabo, los colores de una pantalla o folleto pueden diferir de la realidad. ¿Tienes alguna otra duda? En nuestra Biblia del parqué hemos recopilado nuestros conocimientos, experiencia, así como nuestros consejos y trucos para ti.

[Descargue la Biblia del parqué en lamett.eu](https://lamett.eu)





Inspírate con ideas de interiorismo e informes de otros clientes. Comparte tu suelo Lamett con **#mylamett**



Los colores de los suelos de este folleto pueden diferir de la realidad en función de la luz y del proceso de impresión.

Lamett Europe NV
Ter Donkt 2
B-8540 Deerlijk

+32 56 77 45 15
info@lamett.eu



_lamett®